



INSTRUÇÕES DE USO

NOME TÉCNICO: DISTRATOR ÓSSEO

NOME COMERCIAL: DISTRATOR MICRO DISTANCE TERÇO MÉDIO

Fabricante / Distribuidor:

Microdent® Aparelhos Médicos e Odontológicos Ltda.

Rua Paulo de Frontim, 275 – Vila Virginia, CEP 14030-430

Ribeirão Preto – S.P. – Brasil

Fone: +55 (16) 3625 5595

www.microdent.com.br – microdent@microdent.com.br

Responsável Técnico:

Eng.º José Marcelo Lima da Silva - CREA/SP 5069519453

Registro ANVISA nº: 10309310052



Data de Fabricação



Data de Validade



Não utilizar se a embalagem estiver danificada



Consultar as instruções para utilização



Produto Não Estéril



Proibido reprocessar



Código do Produto



Número de lote

PRODUTO NÃO ESTÉRIL – ESTERILIZAR ANTES DO USO
PRODUTO DE USO ÚNICO – PROIBIDO REPROCESSAR

Instrução de uso disponível em: www.microdent.com.br

1. Informações de Identificação

Nome Técnico: DISTRATOR ÓSSEO

Nome Comercial: DISTRATOR MICRO DISTANCE TERÇO MÉDIO

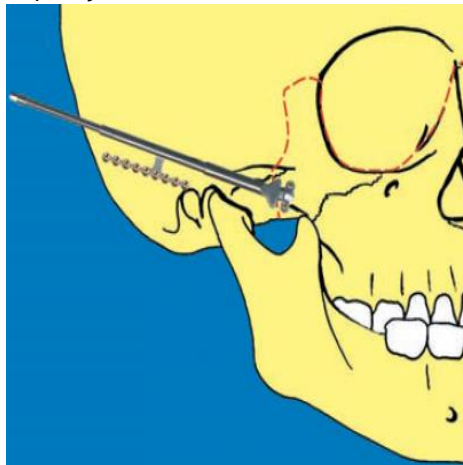
Enquadramento Instrução Normativa Nº 1, de 2 de março de 2009: Item 10.4.1 do Anexo II

O DISTRATOR MICRO DISTANCE TERÇO MÉDIO, fabricado pela Microdent, é um dispositivo médico implantável, não ativo, invasivo cirurgicamente, de uso único, que se caracteriza como um dispositivo de distração do terço-médio da face.

O DISTRATOR MICRO DISTANCE TERÇO MÉDIO é fornecido unitariamente em embalagem plástica fabricada em polietileno de baixa densidade (PEBD) e selada termicamente. Acompanham o DISTRATOR MICRO DISTANCE TERÇO MÉDIO, 1 (uma) unidade de Instruções de Uso e 5 (cinco) Etiquetas de Rastreabilidade para cada unidade da embalagem. Todas as embalagens são adesivadas com um rótulo que identifica claramente o produto como NÃO ESTÉRIL. Todos os modelos comerciais do DISTRATOR MICRO DISTANCE TERÇO MÉDIO são de uso único e não podem ser reutilizados. Os componentes do DISTRATOR MICRO DISTANCE TERÇO MÉDIO, NÃO são vendidos separadamente e é permitida apenas a comercialização do produto final DISTRATOR MICRO DISTANCE TERÇO MÉDIO, devidamente montado.

O DISTRATOR MICRO DISTANCE TERÇO MÉDIO é utilizado na distração do terço-médio da face de pacientes com alterações ósseas deste segmento, Figura 1, permitindo a realização de uma distração osteogênica eficaz e garantindo a restauração do espaço ósseo em pacientes com deformidades faciais. A utilização do DISTRATOR MICRO DISTANCE TERÇO MÉDIO diminui o tempo de permanência hospitalar, minimiza a ocorrência de cicatrizes externas. Trata-se de um dispositivo de maior aceitação e adaptação por parte do paciente, por se tratar de um dispositivo intra-oral.

Figura 1 - Exemplo de aplicação do DISTRATOR MICRO DISTANCE TERÇO MÉDIO.



Cabe exclusivamente ao cirurgião a seleção do modelo comercial do DISTRATOR MICRO DISTANCE TERÇO MÉDIO mais adequado à patologia do paciente. A seleção e a combinação de materiais são de responsabilidade do cirurgião e deverão estar de acordo com o caso clínico do paciente.

1.2. Composição dos Produtos

A Tabela 1 apresenta a classificação da matéria-prima utilizada nos produtos.

Tabela 1 - Classificação química da matéria-prima dos produtos desse processo de registro.

PRODUTO	MATERIAL	NORMA APLICADA
DISTRATOR MICRO DISTANCE TERÇO MÉDIO	Titânio Puro Grau 2.	ASTM F67*
	Liga de Titânio Ti6Al4V	ASTM F136**
* Conforme Norma ASTM F136 "Standard Specification for Wrought Titanium-6Aluminum-4Vanadium ELI (Extra Low Interstitial) Alloy for Surgical Implant Applications"		
** Conforme Norma ASTM F67 "Standard Specification for Unalloyed Titanium, for Surgical Implant Applications".		

O **Anexo II - Relatório de Ensaios e Análise** apresenta o resultado dos ensaios de caracterização de matéria-prima para confecção de parafusos de bloqueio em titânio ASTM F136 (TAV – TiAl6V4) e do titânio ASTM F67 (TiCp), para a confecção das placas. De acordo com o apresentado nos laudos de inspeção, as matérias-primas utilizadas atendem às normas ASTM F136 e F67, respectivamente.

1.2.1. Compatibilidade de Materiais

Conforme norma NBR ISO 21534 – Implantes para Cirurgia Não Ativos – Implantes para Substituição de Articulações – Requisitos Particulares, mas independente das ligas citadas no item "De contato" é preciso que as combinações sejam de implantes da mesma marca, pois os mesmos foram projetados para tais combinações observando acabamento superficial e tratamento superficial e outros fatores exigidos em projetos que podem interferir nas combinações. Por isso, implantes metálicos de diferentes fabricantes não são recomendados por motivos de incompatibilidade química, física, biológica e funcional.

A compatibilidade entre os materiais utilizados na fabricação do DISTRATOR MICRO DISTANCE TERÇO MÉDIO atendem os requisitos descritos no Anexo C da Norma ABNT NBR ISO 21534 por se tratar da combinação de metais dissimilares e não se tratar de uma superfície de contato por articulação. Desta forma, todas as combinações apresentadas a seguir são compatíveis com as matérias-primas dos produtos objeto de registro, conforme demonstramos na Tabela 2.

A Tabela 2, apresentada a seguir, nos mostra as ligas admissíveis de contato.

Tabela 2 – Ligas admissíveis de contato




LIGAS ADMISSÍVEIS DE CONTATO	
Implante	Componentes do Sistema
Matéria-Prima	ASTM F136 - Liga Conformada de Titânio 6-Alumínio 4-Vanádio ASTM F67 Grau 2 Titânio Puro
	NBR ISO 5832-1 e ASTM F138 - Aço inoxidável conformado 18 Cromo-14 Níquel -2,5 Molibdênio
*De contato (quando não terá articulação)	NBR ISO 5832-9 - Aço inoxidável conformado de alto nitrogênio
	NBR ISO 5832-4 – Liga fundida de cobalto-cromo-molibdênio
	NBR ISO 5832-5 Liga conformada de cobalto-cromo-tungstênio-





	níquel
	NBR ISO 5832-6 Liga conformada de cobalto-níquel-cromo-molibdênio
	NBR ISO 5832-7 Liga forjada e conformada a frio de cobalto-cromo-níquel-molibdênio-tungstênio-ferro
	NBR ISO 5832-8 Liga conformada de cobalto- níquel-cromo-molibdênio-tungstênio-ferro
	NBR ISO 5832-12 Liga conformada de cobalto-cromo-molibdênio
	NBR ISO 5832-2 e ASTM F67 – Titânio Puro
	NBR ISO 5832-3 e ASTM F136 - Liga Conformada de Titânio 6-Alumínio 4-Vanádio
* Para aplicações onde um metal ou liga está em contato com outro e não se pretende articulação, contanto que seja dispensada atenção adequada ao projeto, acabamento superficial, tratamento de superfície e condições metalúrgicas.	



1.3. Apresentação

O DISTRATOR MICRO DISTANCE TERÇO MÉDIO fabricado pela Microdent apresentam-se nas seguintes dimensões que permitem o profissional escolher o modelo mais adequado conforme o caso clínico.

1.3.1. DISTRATOR MICRO DISTANCE TERÇO MÉDIO

CÓDIGO	DESCRIÇÃO	ILUSTRAÇÃO
30004000001	Distrator MICRO DISTANCE TERÇO MÉDIO Pequeno I mod. 1	
30004000002	Distrator MICRO DISTANCE TERÇO MÉDIO Médio I mod. 1	
30004000003	Distrator MICRO DISTANCE TERÇO MÉDIO Grande I mod. 1	





30004000004	Distrator MICRO DISTANCE TERÇO MÉDIO Pequeno H mod. 1	
30004000005	Distrator MICRO DISTANCE TERÇO MÉDIO Médio H mod. 1	
30004000006	Distrator MICRO DISTANCE TERÇO MÉDIO Grande H mod. 1	
30004000007	Distrator MICRO DISTANCE TERÇO MÉDIO Pequeno I mod. 2	
30004000008	Distrator MICRO DISTANCE TERÇO MÉDIO Médio I mod. 2	
30004000009	Distrator MICRO DISTANCE TERÇO MÉDIO Grande I mod. 2	
30004000010	Distrator MICRO DISTANCE TERÇO MÉDIO Pequeno H mod. 2	

30004000011	Distrator MICRO DISTANCE TERÇO MÉDIO Médio H mod. 2	
30004000012	Distrator MICRO DISTANCE TERÇO MÉDIO Grande H mod. 2	

1.3.2. Composição do DISTRATOR MICRO DISTANCE TERÇO MÉDIO

CÓDIGO	DESCRIÇÃO	MATÉRIA PRIMA	ILUSTRAÇÃO
02026000096	Parafuso de Fenda	TITÂNIO (ASTM F-136)	
02026000097	Apoio mod. 1	TITÂNIO (ASTM F-67)	
02026000098	Apoio mod. 2		
02026000099	Articulador	TITÂNIO (ASTM F-136)	
02026000100	Braço Angulado	TITÂNIO (ASTM F-136)	
02026000101	Arruela Ø1,7 mm	TITÂNIO (ASTM F-136)	
02026000102	Eixo Roscado Pequeno	TITÂNIO (ASTM F-136)	
02026000103	Eixo Roscado Médio		
02026000104	Eixo Roscado Grande		

02026000105	Fixador I mod. 1	TITÂNIO (ASTM F-67)	
02026000106	Fixador I mod. 2		
02026000107	Fixador H mod. 1	TITÂNIO (ASTM F-67)	
02026000108	Fixador H mod. 2		
02026000109	Corrediça	TITÂNIO (ASTM F-136)	
02026000110	Tubo Pequeno	TITÂNIO (ASTM F-136)	
02026000111	Tubo Médio		
02026000112	Tubo Grande		
02026000113	Arruela Ø2,0 mm	TITÂNIO (ASTM F-136)	
02026000114	Ponta Sextavado Interno	TITÂNIO (ASTM F-136)	
02026000115	Ponta Sextavada	TITÂNIO (ASTM F-136)	
02026000116	Mola	TITÂNIO (ASTM F-136)	
02026000117	Pino	TITÂNIO (ASTM F-136)	
02026000118	Quadrado Articulado Macho	TITÂNIO (ASTM F-136)	

02026000119	Haste Sextavada	TITÂNIO (ASTM F-136)	
02026000120	Capa	TITÂNIO (ASTM F-136)	
02026000121	Pino Ø1,0 x 3,5 mm	TITÂNIO (ASTM F-136)	
02026000122	Pino Ø1,0 x 3,8 mm	TITÂNIO (ASTM F-136)	

2. Indicação, Finalidade ou Uso a que se Destina o Produto Médico, segundo Indicado pela Microdent

2.1. Indicações

O DISTRATOR MICRO DISTANCE TERÇO MÉDIO é indicado para o alongamento, restauração e/ou correção óssea do terço médio da face em pacientes de todas as idades que tenham sido vítimas de traumas ou acidentes e também de indivíduos com alterações no desenvolvimento ósseo desta região.

Faz-se necessário, portanto, que o produto seja utilizado apenas por médicos cirurgiões ortopedistas que tenham conhecimento das técnicas, bem como formação adequada para realização de procedimentos cirúrgicos que envolvam a colocação de implantes buco-maxilo-faciais.

2.2. Finalidade do Produto Médico

O DISTRATOR MICRO DISTANCE TERÇO MÉDIO tem por finalidade o alongamento ósseo do terço médio da face visando promover a restauração ou a reconstrução do espaço ósseo. Como a estrutura óssea do terço médio da face está ligada a estrutura óssea da maxila superior, a distração dessa região pode resultar em efeitos sobre a movimentação da maxila e de todo o terço médio da face.

2.3. Fundamentos de Funcionamento do Produto Médico

O DISTRATOR MICRO DISTANCE TERÇO MÉDIO desde que realizada de acordo com as orientações do Fabricante, resulta em uma fixação estável e com preservação do suporte sanguíneo, fundamentais para o sucesso do tratamento. A distração ocorre com a formação de tecido fibroso após a mineralização do tecido alongado, ocasionando a união óssea e a remodelação da área alongada.

Após estudo pré-operatório, o cirurgião decide sobre a técnica cirúrgica mais adequada a ser utilizada na implantação do dispositivo. A distração é realizada pelo próprio paciente, com o auxílio de uma Chave para Hexágono e devem estar de acordo com as orientações e treinamento fornecidos pelo cirurgião responsável pela implantação. É comum a realização de distrações de até 1 mm por dia. Entretanto essas orientações podem variar de acordo com o caso clínico do paciente e não cabe ao Fabricante definir parâmetros sobre como deve ser realizada a distração. Essa decisão é tomada exclusivamente pelo cirurgião responsável que deve considerar sempre o caso clínico do paciente.

O cirurgião deve orientar ao paciente sobre como deve ser realizada a distração e que em casos de dúvidas, o paciente deve procurar o cirurgião responsável pela implantação.

A combinação entre componentes e instrumentais de outros fabricantes não é recomendada e deve respeitar as orientações fornecidas pela Microdent nas Instruções de Uso que acompanham o produto.

3. Precauções, Restrições, Advertências, Cuidados Especiais e Esclarecimentos sobre o uso do Produto Médico, assim como seu Armazenamento e Transporte.

O COMPONENTE É DE USO ÚNICO! PROIBIDO REPROCESSAR!

3.1. Precauções e Restrições ao Uso do Produto

Em caso de dúvida sobre o material ou técnica de uso contate o fabricante ou o distribuidor mais próximo.

O fabricante se isenta de responsabilidade por danos causados pelo uso incorreto ou inadequado do material.

Nenhum material etiquetado ou designado como produto de uso único deve voltar a ser utilizado novamente, e deverá ser descartado de forma adequada após o uso. Recomendamos que o material a ser descartado seja higienizado e devolvido à Microdent, que efetuará o descarte de acordo com os procedimentos aprovados pelos órgãos competentes. Este produto foi projetado para uso único a fim de garantir a segurança do paciente.

Para colocação adequada dos implantes, a Microdent recomenda a utilização de instrumentais específicos e exclusivos. Os instrumentais devem ser adquiridos separadamente e NÃO COMPÕEM o produto, pois não integram a forma de apresentação dos implantes - embalagem individual. Os implantes da Microdent somente devem ser utilizados com o auxílio dos instrumentais Microdent.

Resultados insatisfatórios podem ser observados em caso de:

- Seleção inapropriada, mau posicionamento e má fixação do produto;
- Intolerância pelo paciente aos materiais utilizados na fabricação do produto;
- Impossibilidade do paciente em seguir o tratamento de reabilitação prescrito pelo cirurgião.

3.2. Eventuais Efeitos Adversos

Efeitos adversos em qualquer produto para a saúde devem ser notificados ao fabricante com a descrição do evento e dos dados de rastreabilidade que permitam a análise da causa do evento. Recomenda-se informar também o número de registro do produto. Todas as ocorrências notificadas a Microdent são recebidas pelo Departamento de Tecnovigilância da Microdent e submetidas à avaliação do Comitê Técnico para investigação. Ao término da investigação, uma carta resposta é elaborada pelo Departamento de Tecnovigilância para informar ao cliente se a reclamação é procedente ou não, e no caso de procedência da reclamação, a carta informa quais providências serão tomadas. Não é esperada a ocorrência de efeitos adversos na utilização do DISTRATOR MICRO DISTANCE TERÇO MÉDIO.

3.3. Contra Indicação

- Condições físicas que eliminem ou tendem a eliminar o suporte adequado do implante ou retardar a cura, limitações no fornecimento de sangue, insuficiência na qualidade ou quantidade de osso, baixa qualidade de pele, infecções prévias etc;
- Condições mentais ou neurológicas que tendam a substituir as habilidades dos pacientes ou a boa vontade para restringir as atividades durante o período de recuperação, mal de Parkinson, alcoolismo crônico, articulação de Charcot, abuso de drogas, retardo ou enfermidade mental etc;
- Sensibilidade corporal extrema. Quando exista suspeita de hipersensibilidade ao material, antes de determinar a seleção do material implantável deverá realizar provas apropriadas;
- Infecções ativas;
- Gravidez;
- Pacientes que não querem ou estão impossibilitados de seguir as instruções pós-operatórias devido às condições que apresentam (mental ou física);
- Sensibilidade a corpo estranho. Quando houver suspeita de sensibilidade ao material, os testes apropriados devem ser realizados para excluir essa possibilidade antes da implantação;
- Limitações no fluxo sanguíneo e/ou infecções anteriores que possam tornar a cicatrização lenta e aumentar a possibilidade de infecção e/ou rejeição dos implantes;
- Qualquer processo de doença degenerativa que possa afetar adversamente a colocação apropriada dos implantes.

Estas contraindicações podem ser relativas ou absolutas. No uso destes dispositivos deve cuidar-se contra as possíveis complicações e considerar o exame clínico completo e as contraindicações listadas anteriormente.

Não aconselhamos a mistura de diferentes componentes biomédicos não compatíveis, que podem elevar o risco de corrosão, tampouco produtos similares de terceiros, cuja compatibilidade geométrica e mecânica não é conhecida. Os resultados clínicos e durabilidade do implante dependerão da técnica cirúrgica adotada, que deverá ser adequada ao tipo de produto.

Não aconselhamos a mistura de diferentes componentes biomédicos não compatíveis, que podem elevar o risco de corrosão, tampouco produtos similares de terceiros, cuja compatibilidade geométrica e mecânica não é conhecida. Os resultados clínicos e durabilidade do implante dependerão da técnica cirúrgica adotada, que deverá ser adequada ao tipo de produto.

3.4. Advertências

Este dispositivo médico exige procedimento cirúrgico especializado. Somente deverá ser executado por cirurgiões habilitados com treinamento específico incluindo diagnóstico, planejamento pré-operatório e protocolo cirúrgico. O uso do produto sem conhecimento das técnicas adequadas e/ou procedimentos e condições inadequadas, incluindo o ambiente cirúrgico, poderá prejudicar o paciente conduzindo a resultados não satisfatórios.

O fabricante se isenta de responsabilidade por quaisquer complicações relacionadas a indicações incorretas dos procedimentos cirúrgicos ou do uso de implantes, técnica operatória inadequada, falta de assepsia, e também àquelas relacionadas aos limites dos métodos de tratamento.

Este produto é de uso único e não pode ser reprocessado.

Não utilizar componentes de materiais diferentes dos apresentados nessa família de produtos.

3.5. Cuidados Especiais

A Microdent não se responsabiliza pela colocação do produto com utilização de outros tipos de instrumentais.

Os instrumentais não fazem parte desse registro e devem ser adquiridos separadamente.

3.6. Cuidados para Conservação e Armazenagem

Os produtos devem ser armazenados em local seco, arejado e ao abrigo da luz solar direta, em sua embalagem original.

3.7. Cuidados no Manuseio

- É recomendado que o DISTRATOR MICRO DISTANCE TERÇO MÉDIO seja desembalado e esterilizado imediatamente antes do procedimento cirúrgico, de forma a preservar intacto o acabamento da superfície e a configuração original, e convém que os mesmos sejam manuseados o mínimo possível quando nessas condições;
- Qualquer implante que tenha caído, arranhado, entalhado ou tenha sofrido qualquer outro dano deve ser descartado;
- O local de armazenamento do produto médico deve estar limpo, seco e iluminado de forma a manter as condições ideais de armazenamento e transporte, assim como, a sua integridade física e química;
- Os efeitos de vibração, choques, corrosão, temperatura, assentamento defeituoso durante a movimentação e transporte, empilhamento inadequado durante o armazenamento, devem ser evitados;
- O transportador deve ser informado sobre o conteúdo e prazo de entrega. Os cuidados a serem tomados no transporte também devem ser explicitados.

3.8. Procedimentos Relacionados a Limpeza do Produto Médico

Para reduzir o risco de infecção são recomendados que os implantes sejam limpos antes da esterilização e que todos os instrumentais cirúrgicos também sejam limpos e descontaminados antes e após a cirurgia e antes da esterilização, utilizando uma solução bactericida e antifúngica de largo espectro. Entretanto, deve-se observar:

- Não utilize agentes de limpeza agressivos, tais como ácidos minerais fortes (sulfúrico, nítrico, etc);
- Não use escovas de metal, polidores ou produtos abrasivos;
- Leia sempre as instruções do fabricante do produto desinfetante, citado acima, sugerindo as concentrações e período de imersão (utilize somente produtos registrados na ANVISA);

Em banhos térmicos a água nunca deve exceder 45°C para impedir coagulação das proteínas.

3.8.1. Limpeza Manual

A limpeza manual dos implantes e instrumentais cirúrgicos, quando efetuada adequadamente, pode evitar danos e/ou avarias nos implantes. Entretanto deve-se observar:

- A temperatura da água não pode ultrapassar a temperatura ambiente. As concentrações dos agentes de limpeza devem ser corretas;

- Utilização de escova apropriada, de preferência de nylon. Nunca utilize escova de aço ou esponjas abrasivas. Isto provoca ruptura da camada passivadora, causando corrosão;
- Os implantes e instrumentais cirúrgicos devem ser cuidadosamente enxaguados após a limpeza. Se a água utilizada contiver uma alta concentração de íons, deve ser utilizada água destilada.

Secar os implantes e instrumentais cirúrgicos imediatamente após a limpeza.

3.8.2. Máquinas de Limpeza

Se existirem máquinas de limpeza para os implantes e instrumentais cirúrgicos, deve-se observar:

- Os implantes e instrumentais cirúrgicos devem ser colocados nas bandejas para não causar danos ou avarias uns aos outros;
- Os implantes e instrumentais cirúrgicos que são fabricados em materiais dissimilares devem ser limpos separadamente para evitar corrosão;
- Leia sempre as instruções do fabricante da solução desinfetante, citada acima, sugerindo as concentrações e período de imersão (utilize somente produtos registrados na ANVISA);
- O enxágue deve remover todos os agentes utilizados na limpeza, bem como a solução desinfetante;
- A água destilada é recomendada quando há uma alta concentração de íons na água da rede pública.

Os implantes e instrumentais cirúrgicos devem ser secos, imediatamente, após o término da limpeza.

3.8.3. Limpeza Ultrassônica

Os implantes e instrumentais cirúrgicos que forem limpos através de banhos ultrassônicos devem ser inicialmente desinfetados. Deve-se observar:

- Leia sempre as instruções do fabricante da solução desinfetante, citada acima, sugerindo as concentrações e período de imersão (utilize somente produtos registrados na ANVISA);
- Os implantes e instrumentais cirúrgicos que são fabricados em matérias dissimilares devem ser limpos separadamente para evitar corrosão;
- Mantenha o recipiente de lavagem com 50% do conteúdo de solução desinfetante;
- A temperatura da solução desinfetante deve ser mantida rigorosamente entre 40° e 45°C;
- Enxágue os implantes e instrumentais cirúrgicos cuidadosamente.

Nos banhos ultrassônicos sem a fase de enxágue, os instrumentais cirúrgicos devem ser cuidadosamente enxaguados manualmente, e de preferência com água destilada.

3.9. Esterilização

O DISTRATOR MICRO DISTANCE TERÇO MÉDIO é fornecido NÃO ESTÉRIL e de USO ÚNICO devendo se esterilizado antes da sua utilização.

O local de esterilização do produto deverá proceder todos os requisitos técnicos de esterilização antes de submetê-lo ao processo de esterilização (testes biológicos e físicos da autoclave). É de total responsabilidade do hospital a validação do processo de esterilização. Os parâmetros adequados do processo para cada equipamento e volume, devem ser analisados e conduzidos por pessoas treinadas e especializadas em processos de esterilização, assegurando a completa eficiência desse procedimento. É responsabilidade do usuário a garantia de utilização de um processo de esterilização adequado e a verificação da esterilidade de todos os dispositivos, em qualquer fase do processo.

Recomendamos apenas o processo em AUTOCLAVE A VAPOR para esterilização dos implantes.

Utilizar autoclave hospitalar, de acordo com o procedimento padrão adequado. Norma aplicável para esterilização em autoclave a vapor: NBR ISO 17665-1:2010 - Esterilização de produtos para saúde - Vapor Parte 1: Requisitos para o desenvolvimento, validação e controle de rotina nos processos de esterilização de produtos para saúde. A Tabela 3 sumariza os parâmetros de esterilização utilizados na autoclave.

Tabela 3: Parâmetros para a esterilização em autoclave

MÉTODO	CICLO	TEMPERATURA	TEMPO DE EXPOSIÇÃO
Vapor	Gravidade	132 – 135 °C	10 a 25 minutos
Vapor	Pré-vácuo	132 – 135 °C	3 a 4 minutos

3.10. Advertências para Manuseio

- A correta manipulação do implante antes e durante a operação é decisiva para o sucesso do implante;
- O produto não pode ser reutilizado;
- Não utilizar componentes de materiais diferentes dos apresentados, para evitar falhas nos produtos (corrosão, desgaste etc.);
- Utilizar somente materiais com a mesma composição química.

3.11. Técnica Cirúrgica

Técnicas cirúrgicas podem variar de acordo com a condição clínica do paciente, fator que influencia diretamente a escolha do método pelo cirurgião responsável pelo procedimento cirúrgico. O cirurgião também é responsável pela seleção do método, tipo e dimensão dos produtos a serem empregados, bem como os critérios de avaliação dos

resultados da cirurgia. Para a seleção adequada do procedimento cirúrgico a ser utilizado, o caso clínico do paciente deve ser analisado por cirurgião qualificado que determinará qual técnica cirúrgica será empregada.

A dimensão do DISTRATOR MICRO DISTANCE TERÇO MÉDIO que será implantado, assim como as orientações sobre como o paciente deve realizar a distração, também é determinada pelo cirurgião e deve atender plenamente ao procedimento cirúrgico selecionado. O cirurgião responsável pela implantação do DISTRATOR MICRO DISTANCE TERÇO MÉDIO deve ter qualificação adequada para a implantação de dispositivos bucomaxilofaciais e conhecimento pleno da técnica cirúrgica que pretende aplicar.

O Fabricante recomenda que o cirurgião leia e compreenda integralmente as informações contidas nas Instruções de Uso. Caso necessite de alguma informação adicional, o cirurgião deve contatar o Fabricante antes da implantação do dispositivo médico.

A implantação do dispositivo médico não deve ocorrer caso o cirurgião possua dúvidas quanto a indicação de uso, dimensão da distração e/ou técnica cirúrgica a ser aplicada. Não cabe ao fabricante a indicação de técnica cirúrgica a ser aplicada. Todo procedimento cirúrgico deve considerar o caso clínico do paciente e também a qualificação do cirurgião.

Apenas cirurgiões qualificados na implantação de dispositivos bucomaxilofaciais devem realizar a implantação do DISTRATOR MICRO DISTANCE TERÇO MÉDIO. A escolha da técnica cirúrgica é de responsabilidade única e exclusiva do cirurgião responsável pela implantação do dispositivo. O Fabricante se isenta de qualquer responsabilidade pela seleção de técnica cirúrgica equivocada.

3.12. Tratamento Pós-operatório

Os dispositivos não substituem o osso saudável. Não deve ser aplicada carga após a cirurgia, uma vez que o paciente deverá seguir as recomendações médicas para que o implante exerça sua função.

Não se pode esperar que os implantes suportem o esforço exercido sobre o dispositivo pelo suporte total ou parcial de carga, particularmente na presença de não consolidação, consolidação retardada ou recuperação incompleta. Por isso, é importante que seja mantida a imobilização do local até ser estabelecida uma firme consolidação óssea. Fatores como nível de atividade e respeito às limitações do suporte de cargas por parte do paciente devem ser avaliados pelo cirurgião.

Os cuidados pós-operatórios incluem, mas não se limitam aos seguintes aspectos:

- Restrição do nível de atividade até se atingir a consolidação total do osso;
- Evitar atividades que possam ocasionar torções, quedas, choques, que poderiam ocasionar falhas no dispositivo;
- Cuidados com a cicatrização.

É de extrema importância o acompanhamento médico periódico, para se observar possíveis alterações do estado do implante e do osso adjacente. Só o acompanhamento

pode detectar possível soltura de componentes, o que comprometerá todo o ciclo de tratamento.

Periodicamente, o DISTRATOR MICRO DISTANCE TERÇO MÉDIO tem que ser verificados pelo cirurgião.

Uma pressão ligeira pode ser sentida no início do tratamento.

Se o dispositivo for afrouxado em qualquer estágio, o paciente terá que se dirigir ao cirurgião o mais rápido possível.

3.13. Remoção do Implante

É do cirurgião a decisão final sobre a remoção do implante. Recomendamos que sempre que possível e prático para o paciente, o implante deve ser removido, visto que sua função como um auxiliar na consolidação foi desempenhada. A remoção do implante deve ser seguida por um adequado pós-operatório para evitar o risco de uma nova fratura.

Os riscos da remoção também incluem os riscos associados a qualquer tipo de cirurgia bem como os riscos associados à anestesia.

Caso o cirurgião necessite fazer a remoção para uma análise ou investigação, o implante deve ser explantado, se possível, na presença de pessoa autorizada pelo fabricante. Este produto deverá ser enviado para análise conforme determinado pelo fabricante.

3.14. Forma de Descarte do Implante Utilizado

Descarte e não use dispositivos danificados. Recomenda-se, que o implante seja deformado ou cortado de forma que identifique claramente a situação de impróprio para o uso. Os implantes que forem extraídos do paciente podem ser devolvidos ao fornecedor ou descartados em lixo hospitalar conforme as normas da autoridade sanitária local. Estes procedimentos irão assegurar a inutilização do produto a ser descartado de forma que não possa ser indevidamente reaproveitado.

3.15. Limites de Moldagem do Implante

O produto não pode ser moldado, o que pode acarretar fratura e conseqüentemente falha na função do produto.

3.16. Rastreabilidade dos Produtos

A Microdent, como fabricante de produtos para a saúde, é responsável pela rastreabilidade do DISTRATOR MICRO DISTANCE TERÇO MÉDIO. O DISTRATOR MICRO DISTANCE TERÇO MÉDIO, é identificado de forma a possibilitar sua

rastreabilidade, através de marcação a laser do logo da empresa, do código de referência e o número do lote.

Dentro da embalagem primária seguem 5 (cinco) etiquetas de rastreabilidade contendo os seguintes dados:

- Código do produto;
- Descrição do produto;
- Número do lote;
- Número de registro na ANVISA;
- Identificação do fabricante;
- Identificação do responsável técnico.

Recomenda-se que as etiquetas de rastreabilidade sejam utilizadas conforme indicado abaixo:

- Etiqueta 1: fixada no documento na entrega do material ao hospital;
- Etiqueta 2: fixada na nota fiscal de venda, que contém o nome do paciente, do hospital e do cirurgião;
- Etiqueta 3: fixada no prontuário do paciente;
- Etiqueta 4: permanece no arquivo do hospital;
- Etiqueta 5: é entregue ao paciente para que este tenha consigo as informações referentes ao implante.

3.17. Limites de Carga do Implante

Embora os ensaios comprovem que a resistência mecânica dos produtos testados sejam superiores às cargas resultantes de atividades normais diárias, os implantes utilizados em cirurgia servem apenas para auxiliar e promover um processo normal de consolidação óssea. Esses implantes não têm a função de substituir estruturas ósseas ou de sustentar indefinidamente as tensões provocadas nas regiões com fraturas não consolidadas.

Dessa forma, o cirurgião deve orientar o paciente sobre os cuidados a serem tomados e o tipo de suporte físico, adequado a ser utilizado durante o tempo de uso do implante.

4. Forma de Apresentação do Produto Médico, Quantidade de Cada Item (implante, rótulo, instrução de uso, etiquetas de rastreabilidade, descrição do material da embalagem, processo de esterilização, informações gráficas sobre embalagem)

4.1 Formas de Apresentação / Embalagem

O DISTRATOR MICRO DISTANCE TERÇO MÉDIO é comercializado unitariamente em embalagem plástica transparente de polietileno de baixa densidade (PEBD) selada termicamente, acompanhado de 1 (uma) Instrução de Uso e 05 (cinco) Etiquetas de Rastreabilidade, como indicado na Figura 2.



Figura 2 - Produto dentro da embalagem com a rotulagem.

4.2. Modelo de Etiqueta de Rastreabilidade

A Microdent, como fabricante de produtos para a saúde, é responsável pela rastreabilidade do DISTRATOR MICRO DISTANCE TERÇO MÉDIO. O DISTRATOR MICRO DISTANCE TERÇO MÉDIO é identificado de forma a possibilitar sua rastreabilidade, através de marcação a laser do logo da empresa, do código de referência e o número do lote.

Dentro da embalagem primária seguem 5 (cinco) etiquetas de rastreabilidade contendo os seguintes dados:

- Código do produto;
- Descrição do produto;
- Número do lote;
- Número de registro na ANVISA;
- Identificação do fabricante;
- Identificação do responsável técnico.

Recomenda-se que as etiquetas de rastreabilidade sejam utilizadas conforme indicado abaixo:

- Etiqueta 1: fixada no documento na entrega do material ao hospital;
- Etiqueta 2: fixada na nota fiscal de venda, que contém o nome do paciente, do hospital e do cirurgião;
- Etiqueta 3: fixada no prontuário do paciente;
- Etiqueta 4: permanece no arquivo do hospital;
- Etiqueta 5: é entregue ao paciente para que este tenha consigo as informações referentes ao implante.

A Microdent recomenda as seguintes observações:

- Recomenda-se que o hospital mantenha a identificação dos componentes implantados no prontuário do paciente, para tornar possível a rastreabilidade dos implantes utilizados, através do registro de, no mínimo, código, número de lote e número de registro do produto;
- Recomenda-se que as informações de rastreabilidade registradas no prontuário sejam repassadas ao paciente;
- Eventos adversos em qualquer produto para a saúde devem ser notificados ao fabricante, com a descrição do evento e dos dados de rastreabilidade que permitam a análise da causa do evento. Recomenda-se informar também o número de registro do produto.

4.3. Marcação

O DISTRATOR MICRO DISTANCE TERÇO MÉDIO recebe marcação á laser contendo as seguintes informações: Lote, Logotipo e Dimensão. A gravação é efetuada no local especificado pelo Desenho Técnico, Figura 3, com base na norma ABNT NBR 15165, após a gravação, o produto deve ser inspecionado a fim de verificar se os dados gravados estão coerentes com o desenho e ordem de fabricação e se o produto sofreu algum dano. A realização dessa etapa é feita conforme IT.08.002 GRAVAÇÃO.

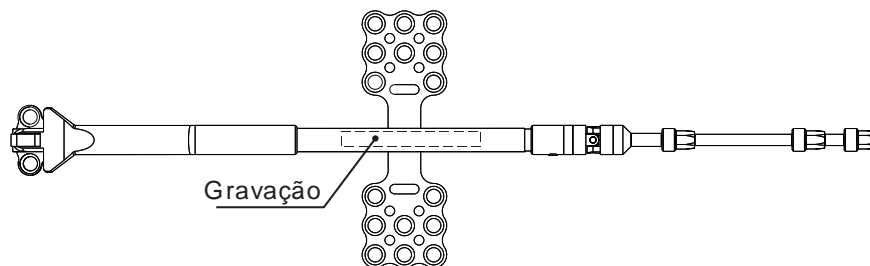


Figura 3 – Indicação de marcação.

4.4. Reclamações do Cliente

Efeitos adversos em qualquer produto para a saúde devem ser notificados ao Fabricante com a descrição do evento e dos dados de rastreabilidade que permitam a análise da causa do evento. Recomenda-se informar também o número de registro do produto. Estas informações constam nas etiquetas de rastreabilidade que acompanham a embalagem do produto. Todas as ocorrências notificadas ao Fabricante são recebidas pelo Departamento de Tecnovigilância da Microdent e submetidas a avaliação do Comitê Técnico para investigação. Ao término da investigação, uma carta resposta é elaborada pelo Departamento de Tecnovigilância para informar ao cliente se a reclamação é procedente ou não, e no caso de procedência da reclamação, a carta informa quais providências serão tomadas. Não é esperada a ocorrência de efeitos adversos na utilização do DISTRATOR MICRO DISTANCE TERÇO MÉDIO.

Instrução de uso disponível em: www.microdent.ind.br

Fabricado por:

Microdent® Aparelhos Médicos e Odontológicos Ltda.

Rua Paulo de Frontim, 275 – Vila Virginia, CEP 14030 430

Ribeirão Preto – S.P. – Brasil

Fone: +55 (16) 3625 5595

www.microdent.com.br – microdent@microdent.com.br

Responsável Técnico:

Eng.º José Marcelo Lima da Silva - CREA/SP 5069519453